



# CIEMB - CLUBE DE INVESTIMENTOS DOS EMPREGADOS DA EMBRAER

Aqui tem Ação!

## INFORMAÇÕES SOBRE O CLUBE

13/01/2022

**Nossa Missão:** Buscar a maximização da rentabilidade do portfólio no longo prazo e difundir entre os empregados da Embraer, de suas subsidiárias e controladas, o CIEMB e o mercado de capitais brasileiro, oferecendo-lhes um produto financeiro exclusivo, com atendimento personalizado e com baixo custo de administração, além de representar os interesses do CIEMB junto à administração da Embraer.

## ADMINISTRAÇÃO E GESTÃO

**Administrador:** Guide Investimentos

**Gestor de Carteira:** Dijair Azevedo de Lima, gestor credenciado pela CVM

**Taxa de administração e Gestão:** 1,70% ao ano

**Rentabilidade acumulada desde 16/12/1994:** **4021,60%**

**Início da operação do Clube:** 16/12/1994

**Portfólio:** Formado por ações da Embraer (no mínimo 35% do patrimônio líquido\*) e por ações de outras empresas negociadas na B3.

\* Aprovado em Assembleia Geral Ordinária de 19/02/2009.

## APLICAÇÃO E RESGATE

**Aplicação mínima:** R\$ 85,00

**I.R.:** 15% sobre o rendimento (médio) no momento do resgate

**Carência:** Não há carência

**IOF.:** Não há

**Aplicação e Resgate:** Solicitação até às 16h, conversão na cota em D+0, (Pgto de Resgate em D+2 com depósito em conta corrente)

**Conta Corrente p/ Aplicação:** Banco Santander - Agência 4400 - c/c 13000043-9

**Rentabilidade passada não é garantia de rendimentos futuro.**

**CNPJ do CIEMB:** 00.063.052/0001-07

Enviar comprovante até as 16 horas para [ciemb@ciemb.com.br](mailto:ciemb@ciemb.com.br)

**Antes de investir recomenda-se a leitura do estatuto.**

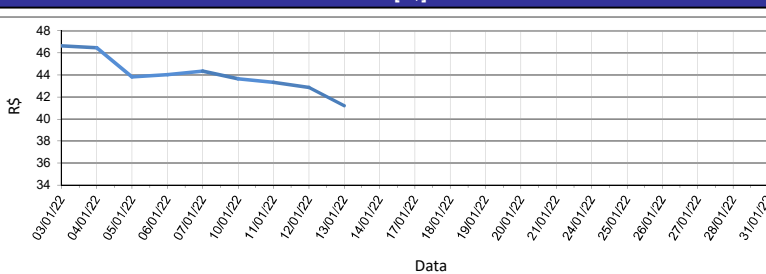
**IMPORTANTE:** Clube fechado para entrada de novos cotistas

**Público Alvo:** Empregados e Ex- empregados do Grupo Embraer

## VISIBILIDADES DA COTA

13/01/2022

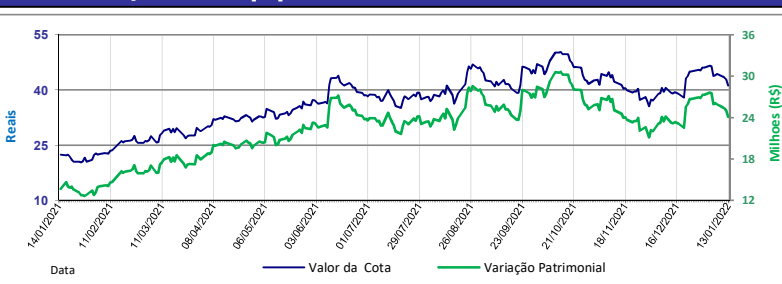
### VALOR DA COTA [R\$] -JANEIRO 2022



### VALORES DA COTA - JANEIRO 2022

Data	Valor da Cota [R\$]
03/01/22	R\$ 46,6243
04/01/22	R\$ 46,4675
05/01/22	R\$ 43,8131
06/01/22	R\$ 44,0363
07/01/22	R\$ 44,3510
10/01/22	R\$ 43,6310
11/01/22	R\$ 43,3225
12/01/22	R\$ 42,8586
13/01/22	R\$ 41,2160
14/01/22	R\$ -
17/01/22	R\$ -
18/01/22	R\$ -

### VARIAÇÃO DA COTA [R\$] - ÚLTIMOS 12 MESES



### VALORES MENSAIS

MÊS	CIEMB	EMBRAER	IBOVESPA
31/12/21	R\$ 46,0846	R\$ 24,82	104.822,0000
13/01/22	R\$ 41,2160	R\$ 22,14	105.529,0000

## RENTABILIDADE DO CIEMB

13/01/2022

### VARIAÇÃO PATRIMONIAL

**13/jan/2022** **-3,83%**

**No mês atual** **-10,56%**

**Em 30 dias** **5,07%**

**Em 2022** **-10,56%**

**Em 6 meses** **5,78%**

**Em 12 meses** **88,00%**

**PATRIMÔNIO LÍQUIDO**

**R\$ 24.079.322,70**

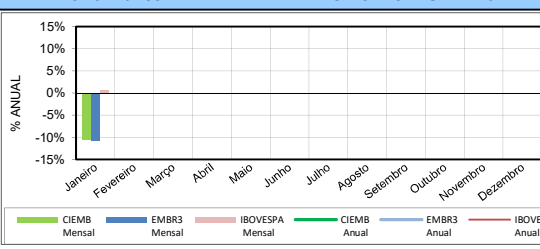
**PL MÉDIO\*\***

**R\$ 22.447.232,92**

\*\* Média dos últimos 12 meses.

### RENTABILIDADES EM 2022

Performance CIEMB x EMBRAER ON e IBOVESPA - 2022



### VARIAÇÃO PATRIMONIAL - MENSAL

Mês	CIEMB	EMBRAER	IBOVESPA
Jan	R\$ 12.733.707,16	R\$ 24.079.322,70	
Fev	R\$ 15.918.313,12		
Mar	R\$ 18.252.728,27		
Abr	R\$ 19.925.066,89		
Mai	R\$ 22.318.769,78		
Jun	R\$ 23.864.499,24		
Jul	R\$ 23.066.802,33		
Ago	R\$ 28.105.350,56		
Set	R\$ 26.922.687,89		
Out	R\$ 25.192.919,48		
Nov	R\$ 21.974.487,40		
Dez	R\$ 27.316.881,35		

## RENTABILIDADE MENSAL

Mês	2020			2021			2022		
	CIEMB	EMBR3	IBOVESPA	EMB (mensal/anu)	EMBR3 (mensal/anu)	IBOVESPA (mensal/anu)	CIEMB (mensal/anual)	EMBR3 (mensal/anual)	IBOVESPA (mensal/anual)
67 Janeiro	-7,77%	-8,06%	-1,63%	-3,96% / -3,96%	-0,68% / -0,68%	-3,32% / -3,32%	-10,56%	-10,56%	-10,80%
68 Fevereiro	-6,72%	-6,50%	-8,43%	25,25% / 20,30%	39,14% / 38,19%	-4,37% / -7,55%			
69 Março	-31,10%	-43,75%	-29,90%	14,04% / 37,19%	14,55% / 58,31%	6,00% / -2,00%			
70 Abril	2,62%	-9,33%	10,25%	9,14% / 49,72%	9,92% / 74,01%	1,94% / -0,10%			
71 Maio	-6,58%	-17,34%	8,57%	11,18% / 67,96%	12,21% / 95,25%	6,16% / 6,05%			
72 Junho	7,85%	13,15%	8,76%	7,91% / 81,25%	9,20% / 113,22%	0,46% / 6,54%			
73 Julho	-3,68%	-5,93%	8,27%	-2,95% / 75,91%	-1,48% / 110,06%	-3,94% / 2,34%			
74 Agosto	-0,12%	-3,55%	-3,44%	23,27% / 116,85%	25,98% / 164,63%	-2,48% / -0,20%			
75 Setembro	-7,85%	-14,99%	-4,80%	-3,59% / 109,06%	-1,24% / 161,36%	-6,57% / -6,75%			
76 Outubro	-2,69%	-3,37%	-0,69%	-6,58% / 95,30%	-5,19% / 147,80%	-7,64% / -13,88%			
77 Novembro	41,32%	34,33%	15,90%	-11,03% / 73,94%	-12,72% / 116,27%	-0,57% / -14,37%			
78 Dezembro	9,34%	9,26%	9,30%	24,45% / 116,26%	29,68% / 180,45%	2,85% / -11,93%			
79 No Ano	-18,31%	-55,14%	2,92%	116,26%	180,45%	-11,93%	-10,56%	-10,80%	0,67%

**IMPORTANTE:** Em Dezembro/2017 a Guide Investimentos passou a ser a administradora do CIEMB, em substituição da SLW Corretora. Em cumprimento a legislação, os cotistas deverão fazer a atualização cadastral na Guide Investimentos.

**NOTA:** Cotistas com pendências de atualização cadastral estarão impedidos de realizar resgates ou aplicações.