



CIEMB - CLUBE DE INVESTIMENTOS DOS EMPREGADOS DA EMBRAER

Aqui tem Ação!

INFORMAÇÕES SOBRE O CLUBE

27/05/2026

Nossa Missão: Buscar a maximização da rentabilidade do portfólio no longo prazo e difundir entre os empregados da Embraer, de suas subsidiárias e controladas, o CIEMB e o mercado de capitais brasileiro, oferecendo-lhes um produto financeiro exclusivo, com atendimento personalizado e com baixo custo de administração, além de representar os interesses do CIEMB junto à administração da Embraer.

ADMINISTRAÇÃO E GESTÃO

Administrador: Guide Investimentos **Gestor de Carteira:** Dijair Azevedo de Lima, gestor credenciado pela CVM

Taxa de administração e Gestão: 1,70% ao ano **Rentabilidade acumulada desde 16/12/1994:** **12322,44%** **Início da operação do Clube:** 16/12/1994

Portfólio: Formado por ações da Embraer (no mínimo 35% do patrimônio líquido*) e por ações de outras empresas negociadas na B3. * Aprovado em Assembleia Geral Ordinária de 19/02/2009.

APLICAÇÃO E RESGATE

Aplicação mínima: R\$ 85,00 **I.R.:** 15% sobre o rendimento (médio) no momento do resgate **Carência:** Não há carência **IOF.:** Não há

Aplicação e Resgate: Solicitação até às 16h, conversão na cota em D+0, (Pgto de Resgate em D+3 com depósito em conta corrente)

Conta Corrente p/ Aplicação: Banco Santander - Agência 4400 - c/c 13000043-9 **Rentabilidade passada não é garantia de rendimentos futuro.**

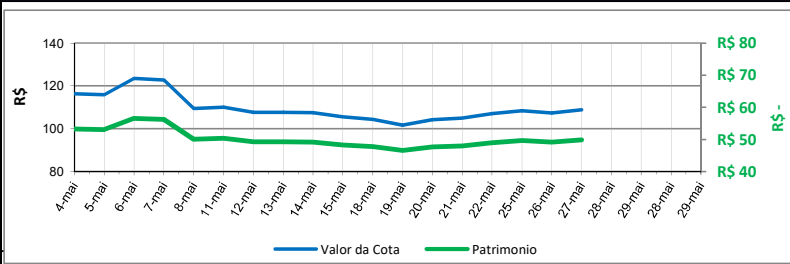
CNPJ do CIEMB: 00.063.052/0001-07 **Enviar comprovante até as 16 horas para ciemb@ciemb.com.br** **Antes de investir recomenda-se a leitura do estatuto.**

IMPORTANTE: Clube fechado para entrada de novos cotistas **Público Alvo:** Empregados e Ex-empregados do Grupo Embraer

VISIBILIDADES DA COTA

27/05/2026

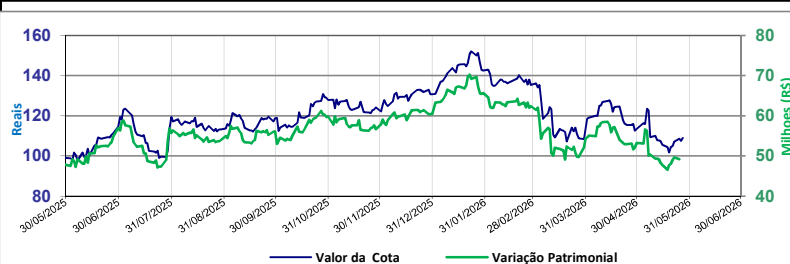
VALOR DA COTA [R\$] - MAIO 2026



VALORES DA COTA - MAIO 2026

Data	R\$	R\$	Data	R\$
04/05/26	R\$ 116,2784		20/05/26	R\$ 104,2205
05/05/26	R\$ 115,9353		21/05/26	R\$ 104,8996
06/05/26	R\$ 123,5213		22/05/26	R\$ 107,0250
07/05/26	R\$ 122,7890		25/05/26	R\$ 108,4795
08/05/26	R\$ 109,4068		26/05/26	R\$ 107,4300
11/05/26	R\$ 110,0198		27/05/26	R\$ 108,9238
12/05/26	R\$ 107,6885		28/05/26	R\$ -
13/05/26	R\$ 107,6960		29/05/26	R\$ -
14/05/26	R\$ 107,4873		28/05/26	R\$ -
15/05/26	R\$ 105,5296		29/05/26	R\$ -
18/05/26	R\$ 104,3478			
19/05/26	R\$ 101,7172			

VARIÇÃO DA COTA [R\$] - ÚLTIMOS 12 MESES



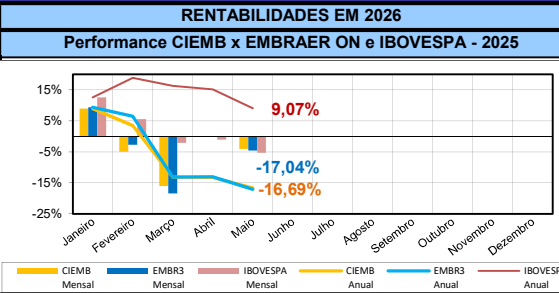
VALORES MENSIS

MÊS	CIEMB	EMBRAER	IBOVESPA
30/05/25	R\$ 98,9551	R\$ 65,30	137.026,0000
30/06/25	R\$ 114,6223	R\$ 77,35	138.154,0000
31/07/25	R\$ 119,3776	R\$ 80,66	133.071,0000
29/08/25	R\$ 113,1564	R\$ 76,20	141.442,0000
30/09/25	R\$ 118,6772	R\$ 80,29	146.237,0000
31/10/25	R\$ 127,7988	R\$ 86,99	149.540,0000
28/11/25	R\$ 124,2244	R\$ 84,04	159.072,0000
30/12/25	R\$ 130,7517	R\$ 88,60	161.125,0000
30/01/26	R\$ 142,4115	R\$ 96,95	181.364,0000
27/02/26	R\$ 135,2499	R\$ 94,30	191.490,0000
31/03/26	R\$ 113,5187	R\$ 76,95	187.462,0000
30/04/26	R\$ 113,4748	R\$ 77,04	185.550,0000
27/05/26	R\$ 108,9238	R\$ 73,50	175.744,0000

RENTABILIDADE DO CIEMB

27/05/2026

VARIÇÃO PATRIMONIAL	
27/mar/2026	1,39%
Mês atual	-4,01%
30 dias	-5,99%
2026	-16,69%
6 meses	-12,32%
12 meses	7,86%
PATRIMÔNIO LÍQUIDO	
R\$	49.834.883,52
PL MÉDIO**	
R\$	56.205.095,51



VARIÇÃO PATRIMONIAL - MENSAL			
Mês	2024	2025	2026
Jan	R\$ 21.044.614,74	R\$ 44.041.477,40	R\$ 65.402.959,69
Fev	R\$ 22.396.617,98	R\$ 50.372.661,52	R\$ 62.024.532,49
Mar	R\$ 29.348.675,59	R\$ 47.905.405,86	R\$ 49.834.883,52
Abr	R\$ 28.940.132,78	R\$ 47.345.884,12	-
Mai	R\$ 30.696.944,70	R\$ 47.882.331,49	-
Jun	R\$ 30.599.796,86	R\$ 54.701.659,72	-
Jul	R\$ 36.239.426,46	R\$ 56.816.633,96	-
Ago	R\$ 38.585.961,57	R\$ 53.648.295,82	-
Set	R\$ 39.054.140,72	R\$ 55.983.045,87	-
Out	R\$ 37.834.103,74	R\$ 59.699.773,43	-
Nov	R\$ 43.502.758,69	R\$ 57.607.480,52	-
Dez	R\$ 41.835.004,73	R\$ 60.426.798,59	-

RENTABILIDADE MENSAL

Mês	2024			2025			2026		
	CIEMB (mensal / anual)	EMBR3 (mensal / anual)	IBOVESPA (mensal / anual)	CIEMB (mensal / anual)	EMBR3 (mensal / anual)	IBOVESPA (mensal / anual)	CIEMB (mensal / anual)	EMBR3 (mensal / anual)	IBOVESPA (mensal / anual)
Janeiro	5,78% / 5,78%	6,25% / 6,25%	4,87% / 4,87%	5,78% / 5,78%	6,25% / 6,25%	4,87% / 4,87%	8,92% / 8,92%	9,42% / 9,42%	12,56% / 12,56%
Fevereiro	6,80% / 7,49%	7,24% / 9,11%	0,99% / -3,85%	14,88% / 21,51%	16,78% / 24,08%	-2,64% / 2,09%	-5,03% / 3,44%	-2,73% / 6,43%	5,58% / 18,85%
Março	32,68% / 42,61%	35,69% / 48,06%	-1,03% / -4,84%	-4,93% / 15,52%	-5,35% / 17,44%	6,07% / 8,29%	-16,07% / -13,18%	-18,40% / -13,15%	-2,10% / 16,35%
Abril	-1,08% / 41,61%	0,12% / 48,95%	-1,70% / -6,16%	-0,68% / 14,74%	-1,70% / 15,45%	3,69% / 12,29%	-0,04% / -13,21%	0,12% / -13,05%	-1,02% / 15,16%
Maio	7,03% / 51,56%	8,64% / 61,81%	-3,04% / -9,01%	1,20% / 16,12%	0,66% / 16,21%	1,45% / 13,92%	-4,013% / -16,69%	-4,60% / -17,041%	-5,28,83% / 9,07%
Junho	-0,34% / 51,04%	-0,22% / 61,46%	1,48% / -7,66%	-15,83% / 34,51%	-17,59% / 37,66%	1,33% / 14,86%			
Julho	18,73% / 79,33%	21,19% / 95,67%	3,02% / -4,87%	-4,15% / 40,08%	4,28% / 43,55%	-3,68% / 10,63%			
Agosto	6,66% / 91,28%	6,89% / 109,16%	6,54% / 1,36%	-5,85% / 31,89%	-6,11% / 34,77%	3,72% / 14,75%			
Setembro	1,54% / 94,22%	2,43% / 114,25%	-3,08% / -1,77%	3,50% / 37,43%	3,71% / 40,65%	3,46% / 21,66%			
Outubro	0,70% / 95,59%	1,06% / 116,53%	-1,60% / -3,33%	7,69% / 49,96%	8,34% / 54,81%	2,26% / 24,32%			
Novembro	17,12% / 129,08%	19,91% / 159,62%	-3,12% / -6,35%	-3,75% / 74,34%	-4,08% / 48,50%	5,90% / 31,66%			
Dezembro	-3,68% / 119,25%	-3,34% / 155,18%	-4,28% / -9,36%	6,94% / 55,88%	6,97% / 59,99%	-1,15% / 33,77%			
No Ano	119,25%	155,18%	-9,36%	-16,07%	-18,40%	-2,10%	-16,69%	-17,04%	9,07%

IMPORTANTE: Em Dezembro/2017 a Guide Investimentos passou a ser a administradora do CIEMB, em substituição da SLW Corretora. Em cumprimento a legislação, os cotistas deverão fazer a atualização cadastral na Guide Investimentos.

NOTA: Cotistas com pendências de atualização cadastral estarão impedidos de realizar resgates ou aplicações.